



FEITEN & CIJFERS 2024

EXPOSANTENWAARDERING

7.6

Gemiddelde cijfer dat exposanten geven aan hun deelname.

65%

Van de exposanten vond de kwaliteit van de bezoekers goed tot zeer goed.

BEZOEKERSWAARDERING

7.2

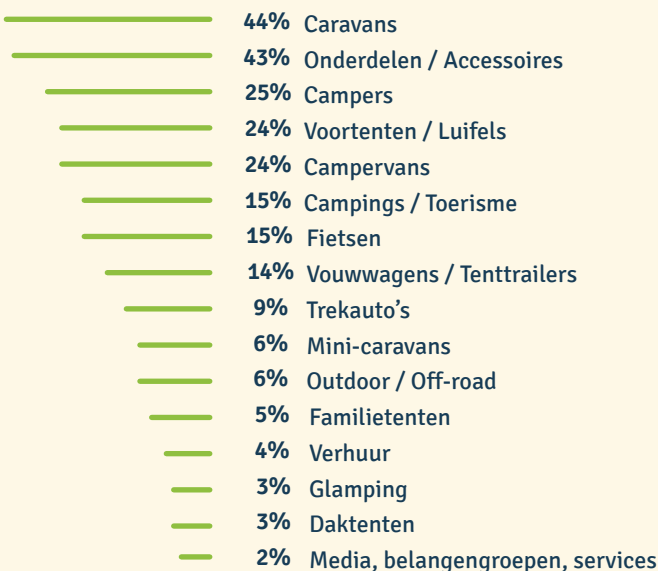
Gemiddelde cijfer dat bezoekers geven aan het event.

64%

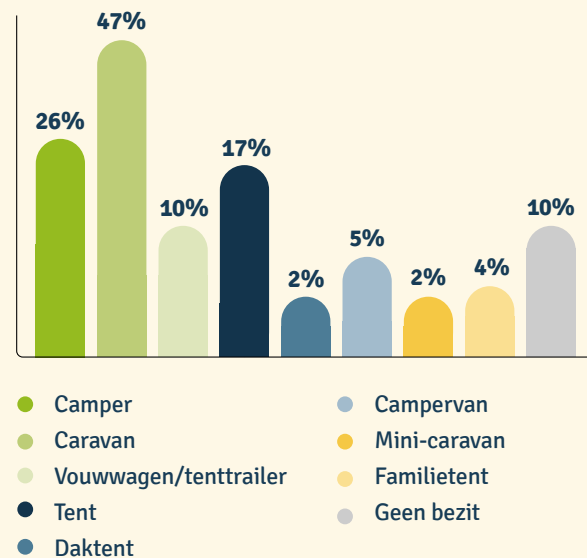
Van de bezoekers van KCJ 2023 geeft aan een volgende editie weer te willen bezoeken.

PROFIEL BEZOEKERS

Productinteresse



Bezit van kampeermiddel



Intentie om in nabije toekomst een kampeermiddel aan te schaffen:

JA 50%

NEE 50%

Wanneer?

Vóór eind 2024 18%

Vanaf januari 2025 82%

Bezoek de website:

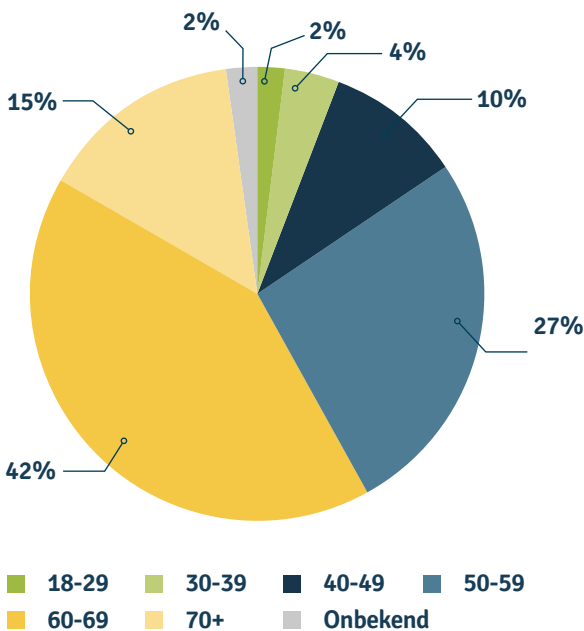
[kampeerencaravanjaarbeurs.nl](https://www.kampeerencaravanjaarbeurs.nl)

Er kunnen geen rechten worden ontleend aan de prijzen in deze leaflet.



FEITEN & CIJFERS 2024

Leeftijd:



Redenen voor bezoek:

- 67% Inspiratie opdoen
- 47% Ontdekken van nieuwe producten en diensten
- 44% Oriënteren op een aankoop
- 41% Op de hoogte blijven van trends en innovaties
- 30% Dagje uit
- 30% Bekijken van bekende aanbieders of producten/diensten
- 20% Ontdekken van nieuwe merken of leveranciers
- 17% Producten/diensten kopen
- 12% Aanbiedingen vinden
- 3% Offerte aanvragen
- 3% Lezingen/workshops bijwonen
- 2% Anders
- 0% Optredens bijwonen